


111 年新北市政府水利局 性別圖像



 新北市政府水利局編印

中華民國 112 年 7 月編印

凡 例

- 一、本書編印之目的，旨在報導本局性別有關議題之統計數據，俾以提供施政考核及釐訂施政計畫之參考。
- 二、本書所列資料來源，係根據本局各單位及所屬機關所蒐集之資料加以彙編而成，其資料來源均分別註明於各表之表下，以利查考。
- 三、表內所列「年」係指全年動態數字（自1月1日至12月31日止），「年底」係指12月底靜態數字，有特殊情形者，則指年度「年度」。
- 四、本書各表所列度量衡單位，一律採用公制，以資劃一，方便比較，其有特殊情形者，均分別予以註明。
- 五、本書所用符號代表意義如下：
 - 「--」數值無意義。
 - 「…」數值尚未發布。
 - 「-」無數值或數值無統計。
 - 「0」數值不及半單位。
- 六、表內兩數值比較增減%時，如為「-」除以「-」或「數值」除以「-」，均以「--」無意義表示；括號（ ）內係為增減百（千）分點。
- 七、本書所載資料如有更新資料，均予修正，凡與前期數字不同時，概以本期數字為準。
- 八、本書荷蒙本局各單位及所屬機關提供有關資料，始克編成，謹致謝忱，惟統計數字難免有誤漏之處，敬請不吝指正。

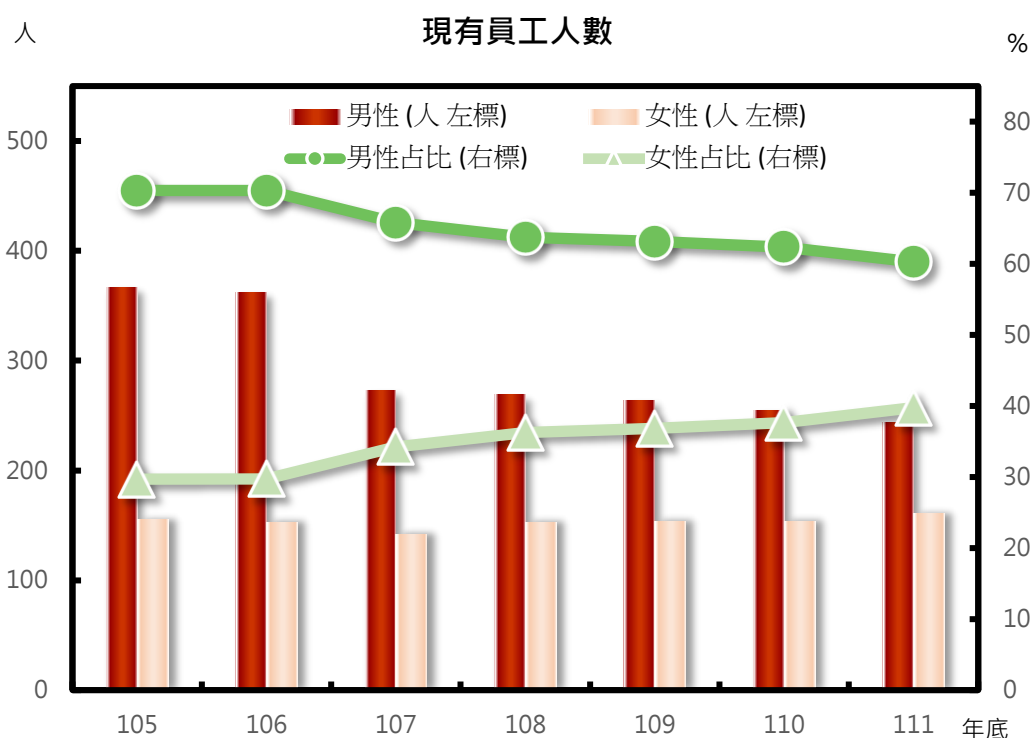
目 錄

一、水利局(含所屬機關)現有員工人數-----	1
二、水利局(含所屬機關)現有職員教育結構-----	2
三、水利局(含所屬機關)現有職員年齡結構-----	3

一、水利局(含所屬機關)現有員工人數

水利局女性員工人數占比逐年遞增。

水利局 111 年底現有員工人數為 405 人，男性 244 人，占 60.25%，女性 161 人，占 39.75%，分別較 110 年減少 11 人（減幅 4.31%）及增加 7 人（增幅 4.55%）。主管人數男性 47 人，女性 14 人，分別較 110 年底減少 5 人（減幅 9.62%）、增加 3 人（增幅 27.27%）。



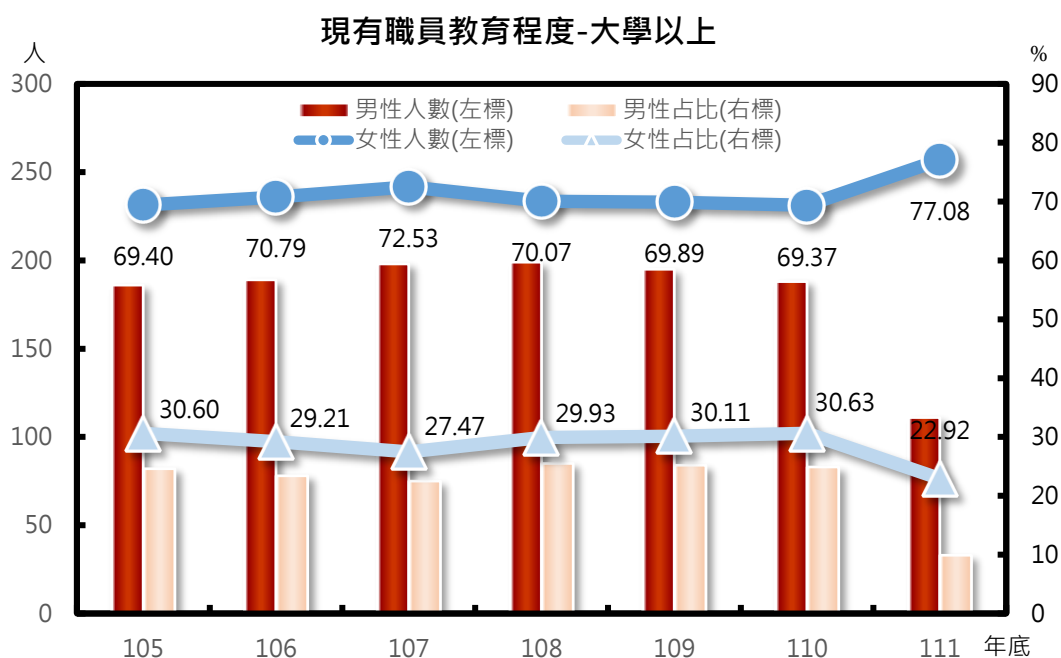
項目	現有員工人數														
	總計					主管					非主管				
	計	男	女	男	女	計	男	女	男	女	計	男	女	男	女
單位	人	人	人	%	%	人	人	人	%	%	人	人	人	%	%
105 年底	522	367	155	70.31	29.69	61	50	11	81.97	18.03	461	317	144	68.76	31.24
106 年底	515	362	153	70.29	29.71	63	51	12	80.95	19.05	452	311	141	68.81	31.19
107 年底	415	273	142	65.78	34.22	64	53	11	82.81	17.19	351	220	131	62.68	37.32
108 年底	422	269	153	63.74	36.26	64	52	12	81.25	18.75	358	217	141	60.61	39.39
109 年底	418	264	154	63.16	36.84	62	50	12	80.65	19.35	356	214	142	60.11	39.89
110 年底	409	255	154	62.35	37.65	63	52	11	82.54	17.46	346	203	143	58.67	41.33
111 年底	405	244	161	60.25	39.75	61	47	14	77.05	22.95	344	197	147	57.27	42.73
111 較 110 年增減數	-4	-11	7	-2.10	2.10	-2	-5	3	-5.49	5.49	-2	-6	-4	-1.40	1.40
111 較 110 年增減%	-0.98	-4.31	4.55	-	-	-3.17	-9.62	27.27	-	-	-0.58	-2.96	2.80	-	-

資料來源：水利局人事室

二、水利局(含所屬機關)現有職員教育結構

水利局職員教育程度以大學以上程度居多，近年女性大學以上比率約占2成。

水利局 111 年底現有職員人數為 284 人，男性 190 人，占 66.90%，女性 94 人，占 33.10%，分別較 110 年減少 10 人（減幅 5%）及增加 4 人（增幅 4%）。由分析教育結構來看，男性以研究院所程度 111 人最多，占男性職員 58.42%，女性以大學程度 55 人最多，占女性職員 58.51%，分別較 110 年底減少 4.21 個百分點及增加 1.49 個百分點。



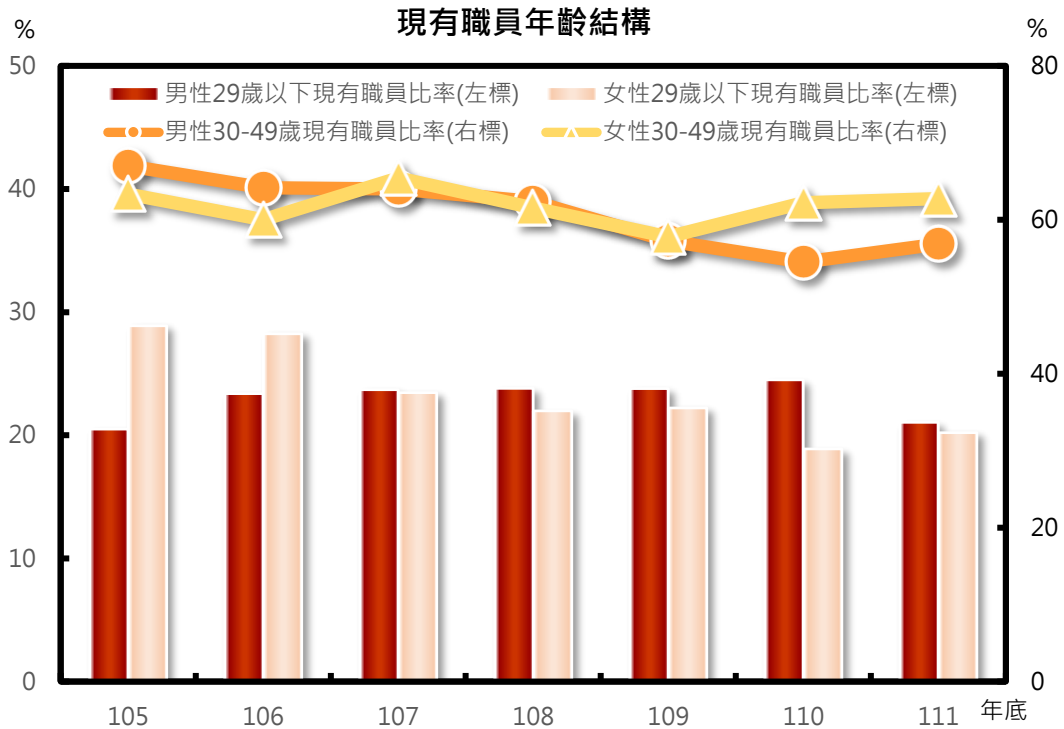
項目	現有職員概況-學歷別																			
	總計				研究院所				大學				專科				高中職			
	男		女		男		女		男		女		男		女		男		女	
	人	性別比率	人	性別比率	人	性別比率	人	性別比率	人	性別比率	人	性別比率	人	性別比率	人	性別比率	人	性別比率	人	性別比率
單位	人	%	人	%	人	%	人	%	人	%	人	%	人	%	人	%	人	%	人	%
105 年底	200	68.97	90	31.03	128	78.53	35	21.47	58	55.24	47	44.76	10	58.82	7	41.18	4	80.00	1	20.00
106 年底	201	70.28	85	29.72	127	79.87	32	20.13	62	57.41	46	42.59	8	57.14	6	42.86	4	80.00	1	20.00
107 年底	211	72.26	81	27.74	131	81.88	29	18.13	67	59.29	46	40.71	8	61.54	5	38.46	5	83.33	1	16.67
108 年底	210	69.77	91	30.23	127	77.91	36	22.09	72	59.50	49	40.50	6	54.55	5	45.45	5	83.33	1	16.67
109 年底	206	69.59	90	30.41	123	79.35	32	20.65	72	58.06	52	41.94	6	54.55	5	45.45	5	83.33	1	16.67
110 年底	200	68.97	90	31.03	116	80.00	29	20.00	72	57.14	54	42.86	7	53.85	6	46.15	5	83.33	1	16.67
111 年底	190	66.90	94	33.10	111	77.08	33	22.92	67	54.92	55	45.08	7	58.33	5	41.67	5	83.33	1	16.67
111 較 110 年增減數	-10	-2.07	4	2.07	-5	-2.92	4	2.92	-5	-2.22	1	2.22	0	4.48	-1	-4.48	-	-	-	-
111 較 110 年增減%	-5	-	4	-	-4.31	-	13.79	-	-7	-	1.85	-	-	-	-16.67	-	-	-	-	-

資料來源：水利局人事室

三、水利局(含所屬機關)現有職員年齡結構

水利局職員年齡以 30-49 歲居多，此性別年齡結構比女性高於男性。

水利局 111 年底現有職員男性、女性均以 30 至 49 歲所占比率最高，男性為 56.84%，女性為 62.77%，分別較 110 年底增加 2.34 個百分點及增加 0.55 個百分點。29 歲以下男性占比為 21.05%，女性為 20.21%，分別較 110 年底減少 3.45 個百分點及增加 1.32 個百分點。50 歲以上男性占比為 22.11%，女性為 17.02%，分別較 110 年底增加 1.11 個百分點及減少 1.87 個百分點。



項目	水利局現有職員概況-年齡別														
	總計			29 歲以下				30-49 歲				50 歲以上			
	計	男	女	男	女	男	女	男	女	男	女	男	女	男	女
單位	人	人	人	人	人	%	%	人	人	%	%	人	人	%	%
105 年底	290	200	90	41	26	20.50	28.89	134	57	67.00	63.33	25	7	12.50	7.78
106 年底	286	201	85	47	24	23.38	28.24	129	51	64.18	60.00	25	10	12.44	11.76
107 年底	292	211	81	50	19	23.70	23.46	135	53	63.98	65.43	26	9	12.32	11.11
108 年底	301	210	91	50	20	23.81	21.98	131	56	62.38	61.54	29	15	13.81	16.48
109 年底	296	206	90	49	20	23.79	22.22	118	52	57.28	57.78	39	18	18.93	20.00
110 年底	290	200	90	49	17	24.50	18.89	109	56	54.50	62.22	42	17	21.00	18.89
111 年底	284	190	94	40	19	21.05	20.21	108	59	56.84	62.77	42	16	22.11	17.02
111 較 110 年增減數	-6	-10	4	-9	2	-3.45	1.32	-1	3	2.34	0.55	0	-1	1.11	-1.87
111 較 110 年增減%	-2.07	-5	4	-18	11.76	-	-	-0.92	5.36	-	-	-	-5.88	-	-

資料來源：水利局人事室

中華民國 111 年

新北市政府水利局性別圖像

出版機關：新北市政府水利局

編著單位：新北市政府水利局會計室

地 址：新北市板橋區中山路一段 161 號 29 樓

電 話：02-29603456

傳 真：02-29619767

中華民國 111 年
新北市政府水利局性別圖像
2022